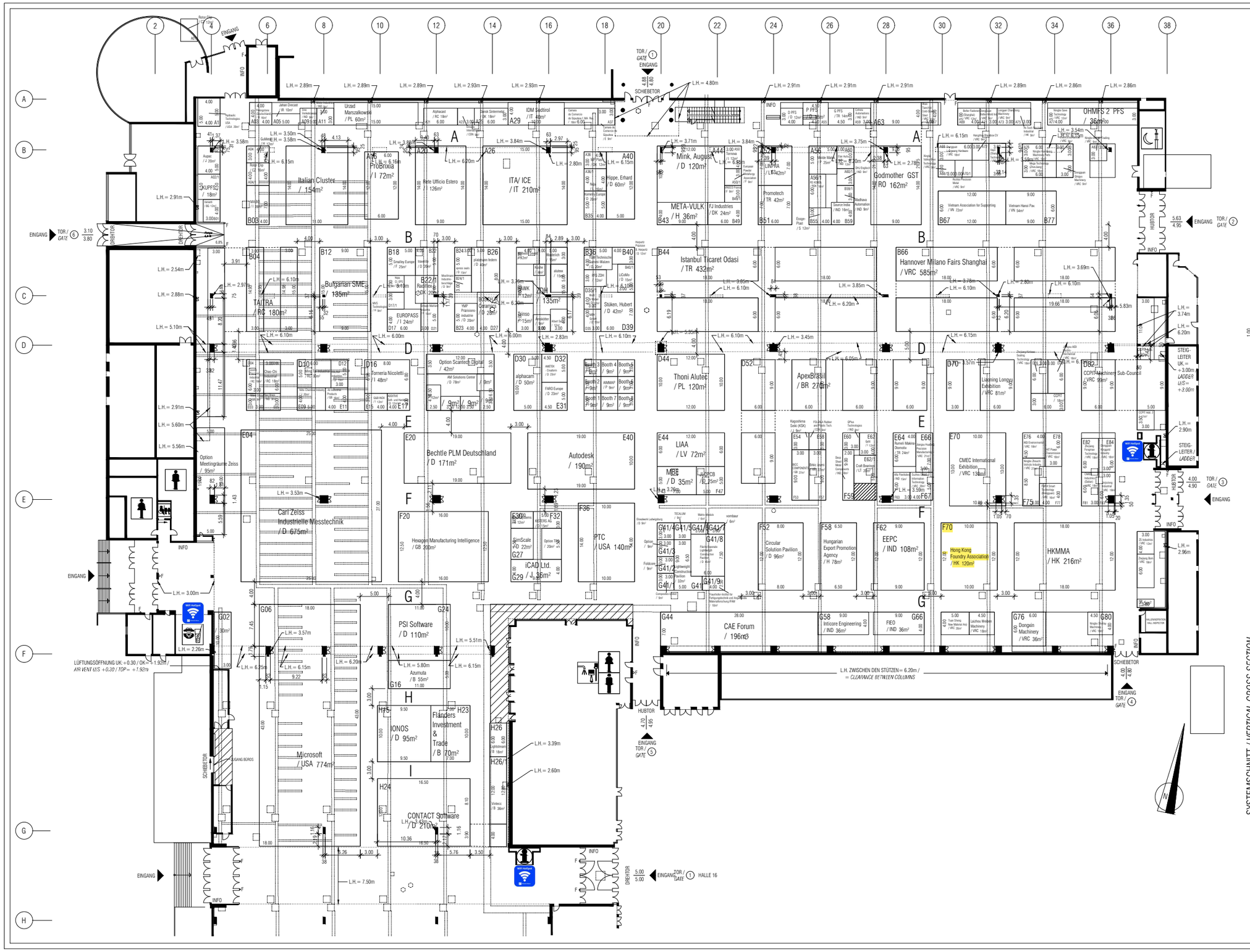

NUR FÜR DEN INTERNEN GEBRAUCH. NICHT ZUR VERÖFFENTLICHUNG
FOR INTERNAL USE ONLY - NOT FOR PUBLICATION

STAND / *AS OF*: 12.12.2025

MAX. STANDBAUHÖHE IM SYSTEMSCHNITT / *MAX. STAND HEIGHT IN VERTICAL CROSS-SECTION*

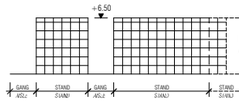

1-GESCHOSSIGE BAUWEISE und 2-GESCHOSSIGE BAUWEISE / *ONE-STOREY STAND and TWO-STOREY STAND*

(C) DEUTSCHE MESSE AG. ÄNDERUNGEN VORBEHALTEN. VERÄNDERUNGEN NUR IN ABSPRACHE MIT DEM TECHNISCHEN VERANSTALTUNGSMANAGEMENT DER DEUTSCHEN MESSE AG /
(C) DEUTSCHE MESSE AG. MODIFICATIONS RESERVED. ALTERATIONS PROHIBITED UNLESS APPROVED BY THE TECHNICAL EVENT MANAGEMENT DEPT. OF DEUTSCHE MESSE AG

ALLE MASSE SIND VOR ORT ZU PRÜFEN / *ALL DIMENSIONS TO BE CHECKED ON SITE*

FUSSBODENGEFÄLLE IM VERBINDUNGSBEREICH ZUR NEBENHALLE. HÖHENQUOTENPLAN BEACHTEN! (ACHSE F-H, 0.4%) (RH IN m) /
FLOOR SLOPES DOWNWARD IN COVERED AREA BETWEEN HALLS. POINT-TO-POINT DEVIATION IN FLOOR HEIGHT SPECIFIED IN FLOOR SLOPE PLAN. (AXIS F-H, 0.4%) (RH IN m)

F FEUERLÖSCHER, FEUERMELDER /
F *FIRE EXTINGUISHER, FIRE ALARM*

ELT-VERTEILUNGEN AN HALLENWÄNDEN /
ELECTRICITY DISTRIBUTION BOXES ON HALL WALLS
ZUGANG GEWÄHRLEISTEN / *ACCESS MUST BE ENSURED*

VARIANTEN / *VARIANTS*:

HALLENSTÜTZEN / *HALL COLUMNS*

IN DEN HALLENSTÜTZEN BEFINDEN SICH IN HÖHE VON 0.20 m BIS 2.20 m ELT-VERTEILUNGEN. FÜR DIESEN BERICH MUSS DER ZUGANG GEWÄHRLEISTET SEIN. /
ELECTRICITY DISTRIBUTION BOXES ARE INTEGRATED IN THE HALL COLUMNS. FREE ACCESS TO THIS AREA MUST BE ENSURED. BOTTOM LEVEL = 0.20 m - TOP LEVEL = 2.20 m.

- ZUGANG GEWÄHRLEISTEN — *DO NOT OBSTRUCT ACCESS* -

SCHÄCHTE — *SHAFTS*
VERSORGUNGSKANÄLE IM HALLENBODEN — *SUPPLY CHANNELS IN THE HALL FLOOR*
ANSCHLUSSPUNKTE — *CONNECTION POINTS*

L.H. = LICHTE HÖHE = 3.74 m - 9.00 m JE NACH STANDORT. STELLENWEISE GERINGERE NUTZHÖHE WG. BAULICHER EINSCHRÄNKUNGEN. /
L.H. = *MAX. HEIGHT CLEARANCE FOR EXHIBITS – 3.74 TO 9.00 m DEPENDING ON LOCATION. ACTUAL CLEARANCE LOWER IN SOME PLACES DUE TO ARCHITECTURAL SPECIFICS.*

MAX. FUSSBODENBELASTUNG / *MAX. FLOOR LOAD 100 KN/M²*
(GILT NICHT AUF SCHÄCHTEN UND VERSORGUNGSKANÄLEN) /
(NOT VALID FOR SHAFTS OR SUPPLY CHANNELS)

0 5 10 20 30m

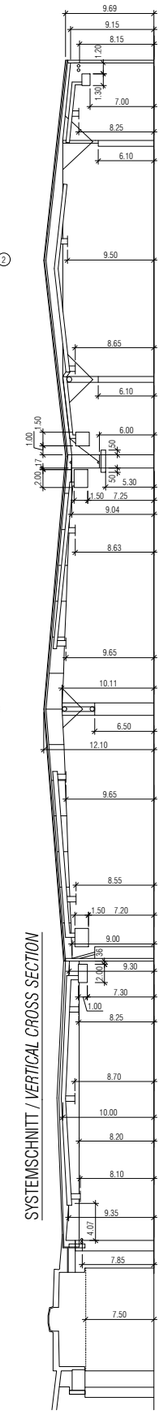

SYSTEMSCHNITT / *VERTICAL CROSS SECTION*

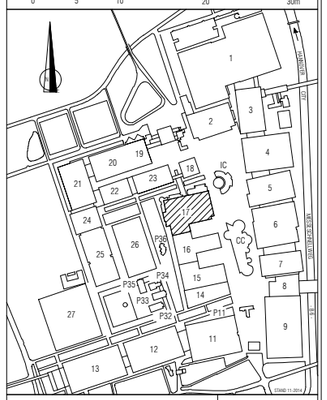
1
2
3
4
5
6
7
8
9
11
12
13
14
15
16
17
18
19
20
21
22
23
24
25
26
27
P11
P32
P33
P34
P35
P36
IC
CC
EINGANG
TOR / GATE
SCHIEBETOR
DREHTOR
HUBTOR
INFO
EINGANG TOR / GATE
HALLE 16
EINGANG TOR / GATE
EINGANG TOR / GATE
EINGANG TOR / GATE